

〈 受講開始から受講完了までの流れ 〉

1

「ドンドラオンライン」に
アクセスし、ログインします。



教習生番号は
6桁で入力してください

パスワードは「誕生日(4桁)2回」を入力します
例:誕生日が4月7日の場合「04070407」(必ず8桁)になります

教習生番号



パスワード



ログイン状態を保存

ログイン

〈 受講開始から受講完了までの流れ 〉

2

「学科一覧」から受講する
教程を選択し、「受講する」
をクリックします。

★学科は「はじめに」のチュートリアル動画を
視聴してから受講可能になります

トンドラ自動車学校

はじめに

学科一覧

受講方法

受講中の着信について

推奨ブラウザの設定方法

学科一覧 (第一段階)

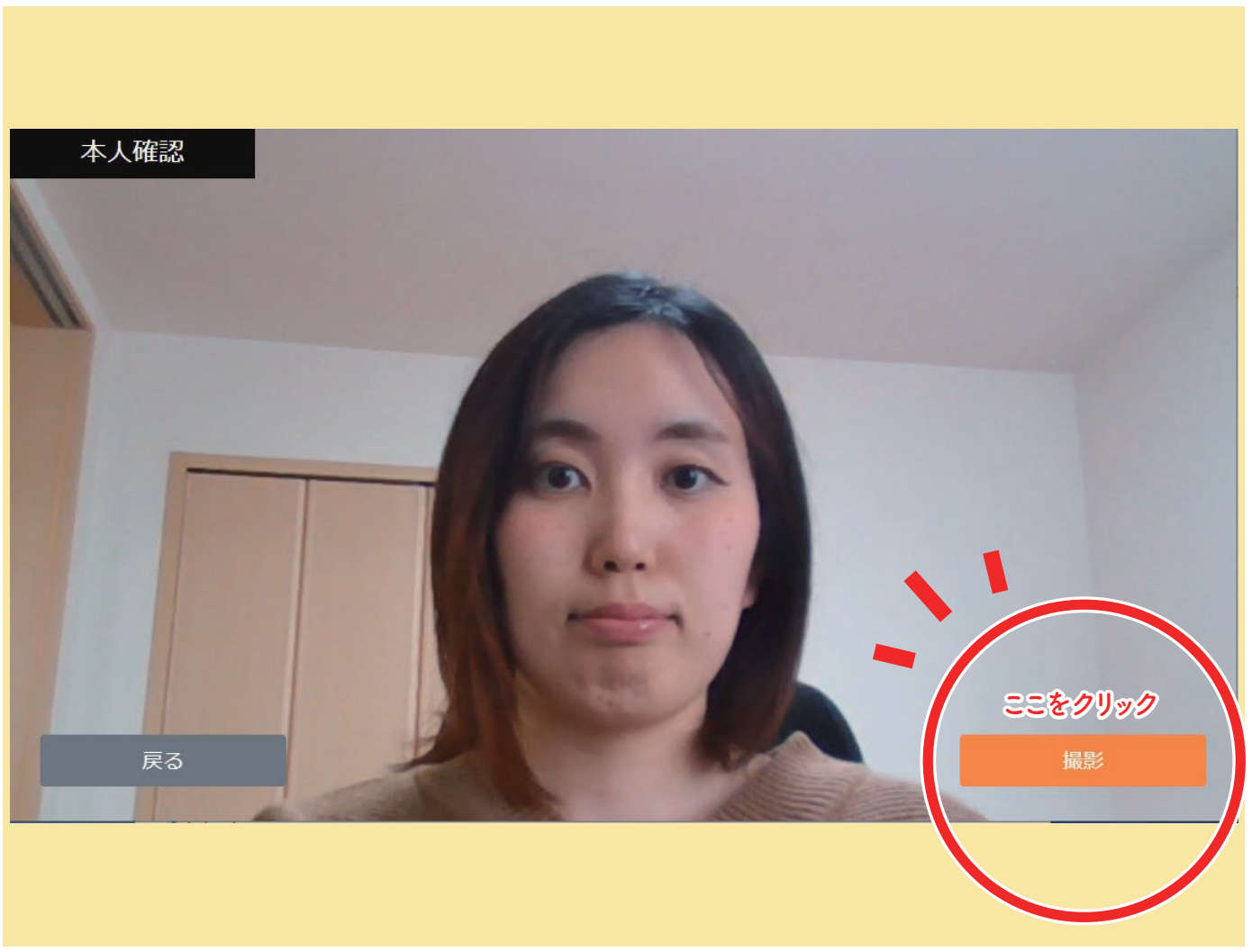
教程	学科名	結果	チャット
1	運転者の心得	完了	🗨️
2	信号に従うこと		
3	標識・標示などに従うこと		
4	車の通行するところ、車が通行してはいけないところ		
5	緊急自動車などの優先 / 交差点などの通行、踏切		

初回のみチュートリアル動画の視聴が必要です

〈 受講開始から受講完了までの流れ 〉

3

本人認証を行います。
マスクを外し、自分の顔を
撮影してください。



〈 受講開始から受講完了までの流れ 〉

4

教習を受講します。
50 分間集中して受けましょう。

❗ 利用規約に反した場合、受講が無効になります

P.20 青色の灯火



Check Point 「進むことができる」とは・・・

青色の灯火は「進むことができる」であり「進め」ではありません。

Don!Don! ドライヴ 学科ミナミ

- ★動画の再生中も、顔認証が複数回行われます。本人確認のポップアップを見逃さないようにご注意ください。
- ★受講中の様子は、認証時以外にも撮影されます。 受講態度や受講状況が不適切と見なされた場合は受講が無効となります。

〈 受講開始から受講完了までの流れ 〉

5



受講終了後、「確認テストに進む」をクリックし、問題を解きましょう。

理解度確認テスト

第1段階 教程2 信号に従うこと

第1問/5問

信号待ちをされていて信号が青色の灯火になったときは、「進め」の合図なので直ちに発進しなければなりません。



★確認テストの結果は受講判定には影響しません。

〈 受講開始から受講完了までの流れ 〉

6

わからなかったことはチャットで質問しましょう！後ほど指導員から回答があります。

質問履歴

[第1段階:教程2] 信号に従うこと

2021-03-11 13:55:00

なぜ、青信号の意味は「進め」ではないのですか？

山田 太郎

2021-03-11 14:00:00



青信号でも、進んではいけない場合がありますからです。例えば前の道が渋滞していたら、進むと周りの交通の邪魔になってしまうかもしれませんよね。

2021-03-11 14:05:00

なるほど、ありがとうございます！

教習内容についての質問は、
受講直後に限らず、
いつでもすることができます